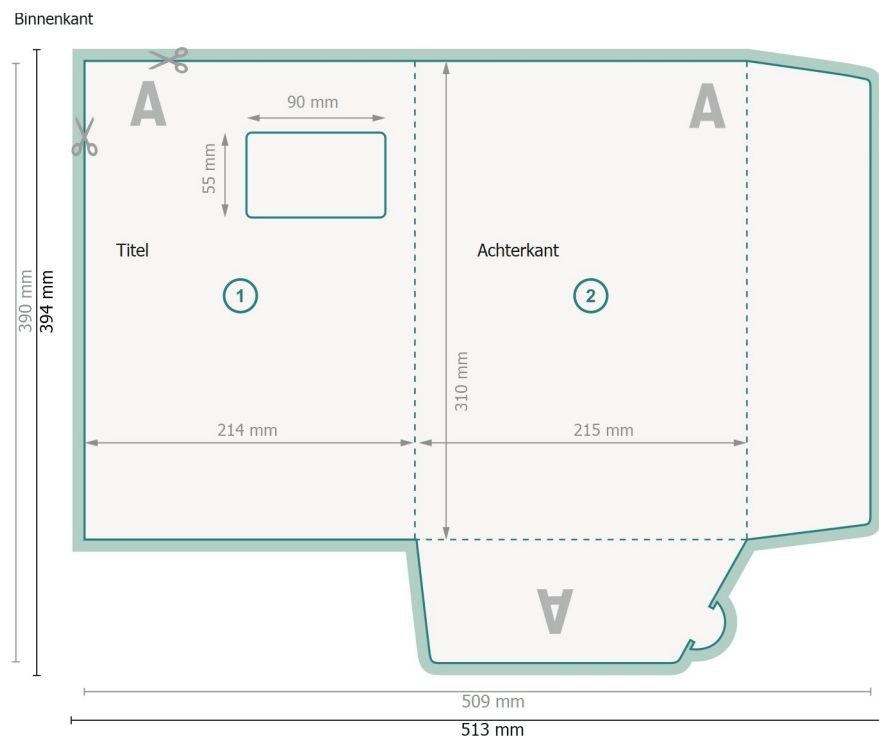


Presentatiemappen met flappen, A4

#12 (staand formaat)



Gegevensformaat (incl. 2 mm afloop):
51,3 x 39,4 cm

Eindformaat:
50,9 x 39 cm

Eindformaat (gesloten):
21,5 x 31 cm


snijmarge:
2 mm

Veiligheidsmarge:
4 mm

afstand van de tekst/informatie tot aan de rand van het eindformaat: dit voorkomt dat bij het schoonsnijden teveel wordt uitgesneden.


Verklaring van de symbolen

 Snijmarge

 Leesrichting

 Eindformaat

 Gegevensformaat

 Hier snijden/stansen wij uw product

 Rillijn/Vouwlijn

Let op:

Houd de snijmarge/afloop en de veiligheidsmarge zoals aangegeven aan.

Geef achtergrondkleuren, afbeeldingen of grafisch materiaal tot aan de rand van het gegevensformaat vorm.

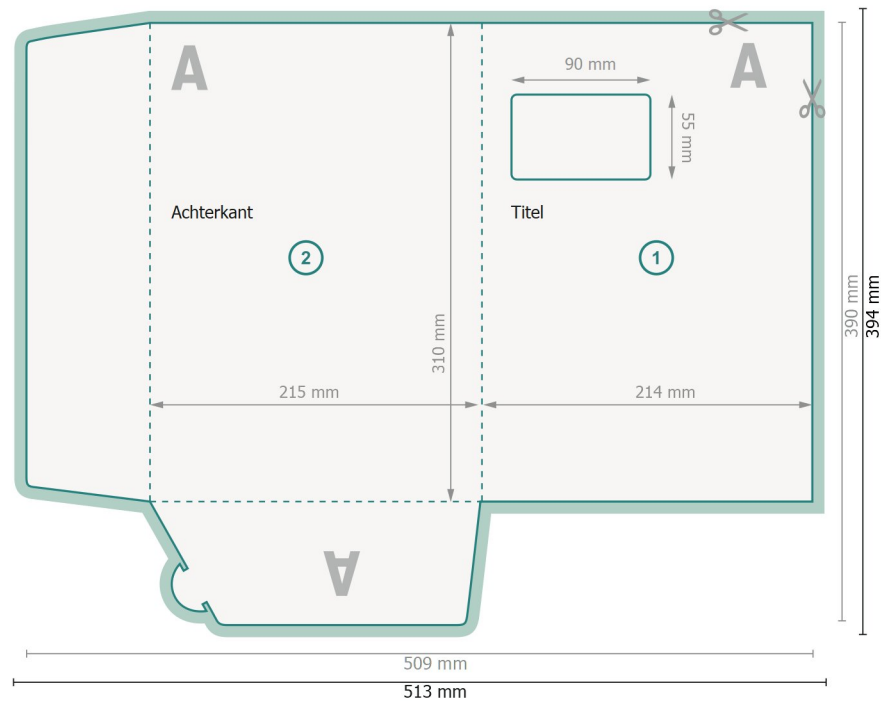
Tijdens de productie kunnen door het snijden, stansen en vouwen toleranties optreden.

Informatie over het gegevensformaat/aanleverformaat vindt u onder het menupunt *Drukgegevens* op www.onlineprinters.nl

Presentatiemappen met flappen, A4

#12 (staand formaat)

Buitenkant



Gegevensformaat (incl. 2 mm afloop):

51,3 x 39,4 cm

Eindformaat:

50,9 x 39 cm

Eindformaat (gesloten):

21,5 x 31 cm

snijmarge:


2 mm


Veiligheidsmarge:

4 mm

afstand van de tekst/informatie tot aan de rand van het eindformaat: dit voorkomt dat bij het schoonsnijden teveel wordt uitgesneden.



Verklaring van de symbolen

 Snijmarge

 Leesrichting

 Eindformaat

 Gegevensformaat

 Het snijden, stansen en vouwen wordt niet ondersteund.
 Informatie over het gegevensformaat (aanleverformaat) vindt u onder het menupunt **Drukgegevens** op www.onlineprinters.nl

Let op:

Houd de snijmarge/afloop en de veiligheidsmarge zoals aangegeven aan.

Geef achtergrondkleuren, afbeeldingen of grafisch materiaal tot aan de rand van het gegevensformaat vorm.

Tijdens de productie kunnen door het snijden, stansen en vouwen toleranties optreden.