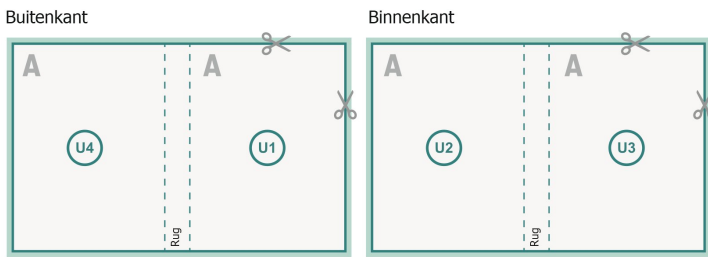


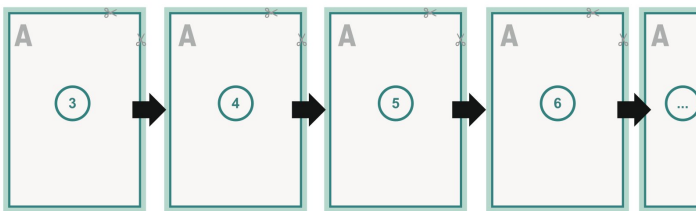
omslag



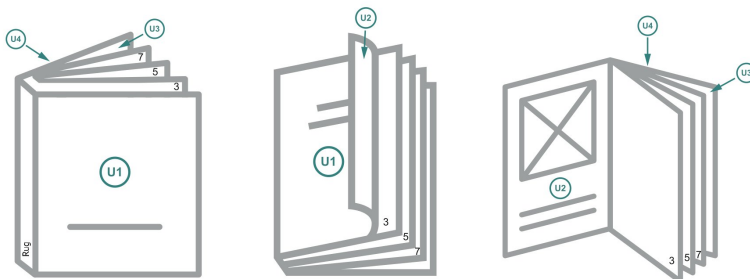
Binnenwerk

### Paginalvolgorde

Pagina's bestel doorlopend en afzonderlijk aanmaken.



afgewerkt product







**Gegevensformaat (incl. mm afloop):**  
30,1 x 21,4 cm

**Eindformaat (gesloten):**  
29,7 x 21 cm

**snijmarge:**  
mm

**Veiligheidsmarge:**  
5 mm  
afstand van de tekst/informatie tot aan de rand van het eindformaat: dit voorkomt dat bij het schoonsnijden teveel wordt uitgesneden.

### Verklaring van de symbolen

-  Snijmarge
-  Leesrichting
-  Hier snijden/stansen wij uw product
-  Rillijn/Vouwlijn

### Let op:

Houd de snijmarge/afloop en de veiligheidsmarge zoals aangegeven aan.

Geef achtergrondkleuren, afbeeldingen of grafisch materiaal tot aan de rand van het gegevensformaat vorm.

Tijdens de productie kunnen door het snijden, stansen en vouwen toleranties optreden.

Informatie over het gegevensformaat/aanleverformaat vindt u onder het menupunt *Drukgegevens* op [www.onlineprinters.nl](http://www.onlineprinters.nl)