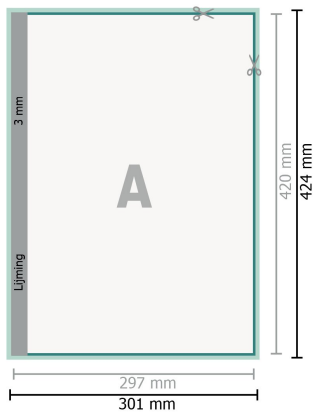


## Gelijmde brochures, A3

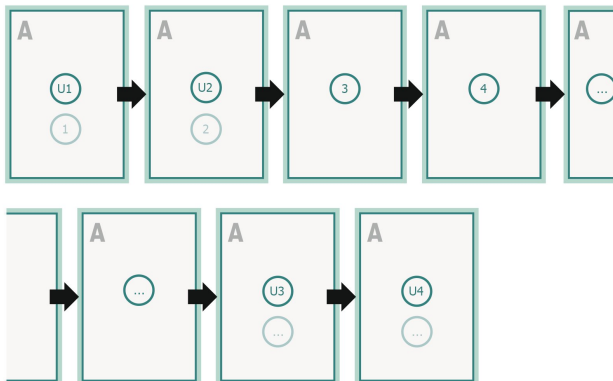
omslag

Binnenwerk

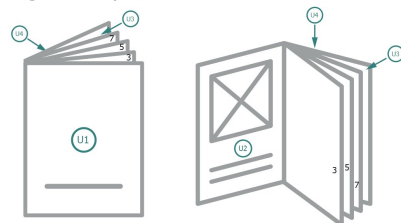


### Paginavolgorde

Pagina's beslist doorlopend en afzonderlijk aanmaken.



afgewerkt product



Volg onze aanwijzingen voor de bestandsopmaak op

**Gegevensformaat (incl. 2 mm afloop):**

30,1 x 42,4 cm

**snijmarge:**

2 mm

**Eindformaat:**

29,7 x 42 cm

**Veiligheidsmarge:**

5 mm

afstand van de tekst/informatie tot aan de rand van het eindformaat: dit voorkomt dat bij het schoonsnijden teveel wordt uitgesneden.

### Verklaring van de symbolen

Snijmarge

Leesrichting

Eindformaat

Gegevensformaat

Hier snijden/stansen wij uw product

### Let op:

Houd de snijmarge/afloop en de veiligheidsmarge zoals aangegeven aan.

Geef achtergrondkleuren, afbeeldingen of grafisch materiaal tot aan de rand van het gegevensformaat vorm.

Tijdens de productie kunnen door het snijden, stansen en vouwen toleranties optreden.

Informatie over het gegevensformaat/aanleverformaat vindt u onder het menupunt *Drukgegevens* op [www.onlineprinters.nl](http://www.onlineprinters.nl)